

I N S T E O N[®]



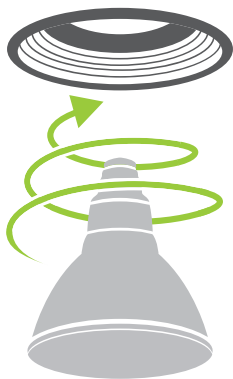
INSTEON LED Bulb (PAR38)

2674-222

Quick Start Guide

Guide de départ rapide

INSTEON LED Bulb (PAR38)



|
INSTEON ID



For the complete Owner's Manual and more, visit: **insteon.com/support**

Afin de consulter le guide d'utilisation complet et plus, visitez : **insteon.com/support**

Do Not Connect to a Dimmer

Ne branchez pas à un atténuateur

LED Bulb dims using INSTEON commands.

L'ampoule à DEL INSTEON s'atténue à l'aide des commandes INSTEON.



Leave Your Fixture On

Laissez votre luminaire en fonction

If your switch or fixture is OFF, communication with the LED Bulb is lost. See the Owner's Manual for steps to wire your fixture as always-on.

Si votre commutateur ou votre luminaire est HORS FONCTION, la communication avec l'ampoule à DEL sera perdue. Consultez le guide d'utilisation afin de connaître les étapes pour brancher les câbles de votre luminaire/appareil électrique et le mettre toujours en fonction.



Linking

Liaison

Your LED Bulb does not have a set button. To link manually, unscrew the LED Bulb for a moment and reinsert.

Votre ampoule à DEL n'a pas de bouton de réglage. Pour jumeler manuellement, dévissez l'ampoule à DEL pendant un moment et réinsérez-la.




Linking to the Hub

Liaison au Hub

- 1 Follow the on-screen instructions to add the LED Bulb to your INSTEON Hub.

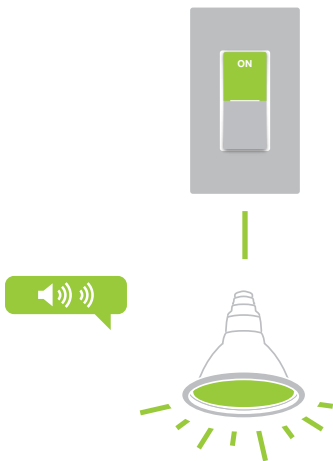
Suivez les instructions à l'écran pour ajouter l'ampoule à DEL à votre Hub INSTEON.



2

Turn your fixture on and when prompted, screw in the LED Bulb.

Mettez votre luminaire en fonction lorsqu'on vous y invitera et vissez l'ampoule à DEL.



Linking complete. You can now control your LED Bulb from the App.

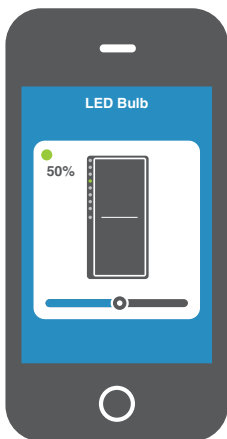
Liaison terminée. Vous pouvez maintenant contrôler votre ampoule à DEL à partir de l'appli.

Device Control

Contrôle du dispositif

Dim, brighten and create scenes for your LED Bulb using the INSTEON Hub and App.

Atténuez, illuminez, et réglez des programmations afin de créer des scènes pour votre ampoule à DEL, à l'aide du Hub INSTEON et de l'appli.



Create a Schedule

Créez un horaire

To turn your LED Bulb on and off automatically with sunrise, sunset or any arbitrary time, tap Schedules from the LED Bulb settings.

Pour allumer et éteindre automatiquement l'ampoule à DEL à l'aube, au crépuscule ou à tout autre moment arbitraire, tapez sur "Schedules" (Horaires) à partir des réglages de l'ampoule à DEL.

